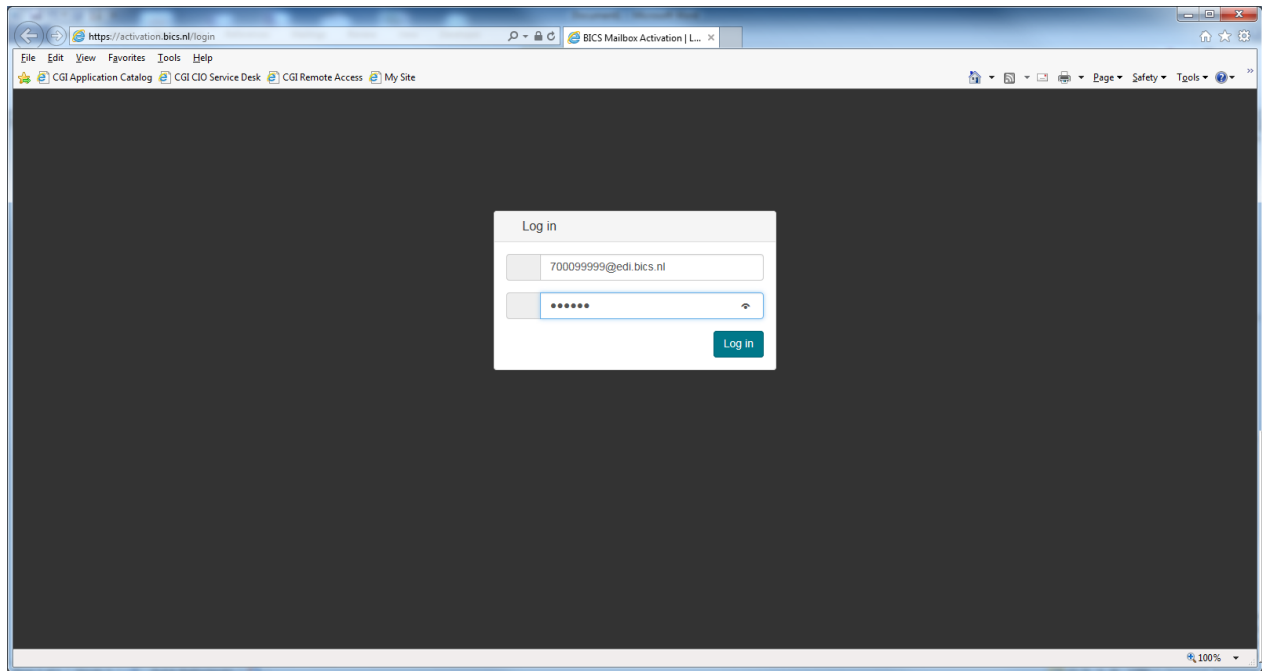


## Berichtendienst account activeren

U dient na het ontvangen van uw (berichtendienst) accountgegevens, deze te activeren conform onderstaande stappen:

1. Inloggen met uw activatiecode.
2. Wachtwoord genereren, laten aanmaken.
3. Wachtwoord kopiëren, registreren.
4. Account en wachtwoord invoeren in BICS tijdens installatie.

1) Inloggen op: <https://www.bics.nl/activation>



Inloggen met uw 7000 of 9000 accountnummer en de activatiecode:

(de activatiecode ontvangt u doorgaans via SMS of in een aparte mail, de activatiecode is **alleen** nodig voor het **activeren** en **genereren** van uw wachtwoord)



**Contactgegevens Helpdesk :** (*alleen* voor vragen m.b.t. het berichtendienst account)

Telefoon : +31 (0)10-288 63 90

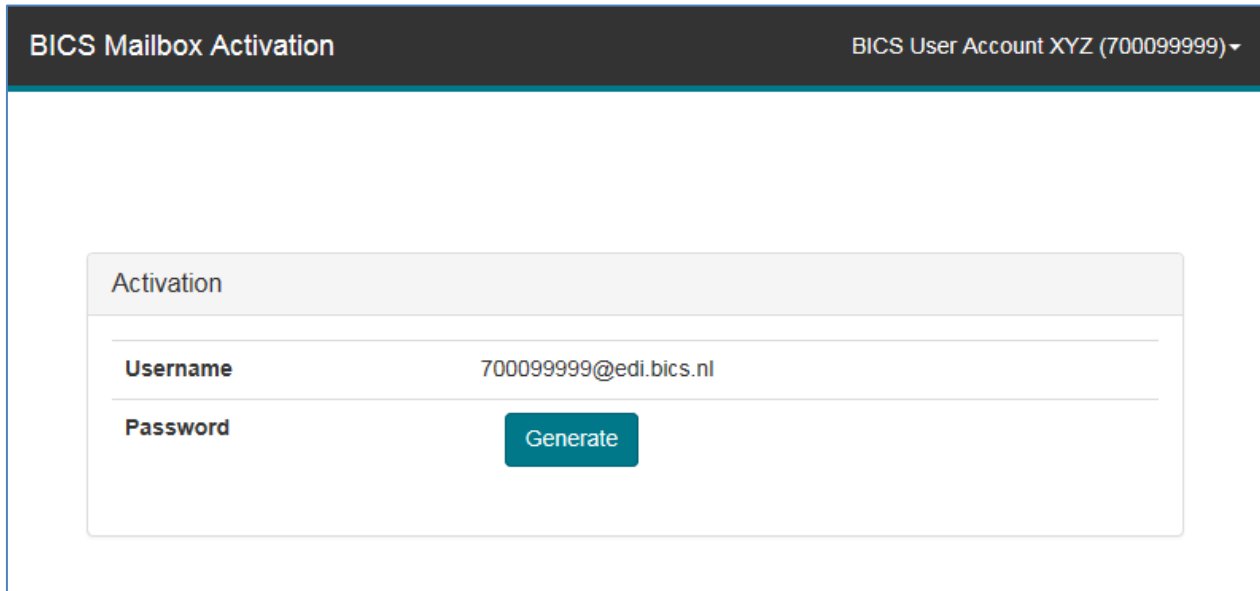
Fax : +31 (0)10-288 63 91

Openingstijden: maandag t/m vrijdag van 8.00 uur tot 23.00 uur

## Berichtendienst account activeren

### 2) Genereren vanuit Dashboard:

Laat het wachtwoord voor uw account genereren door op de knop “Generate” te klikken.

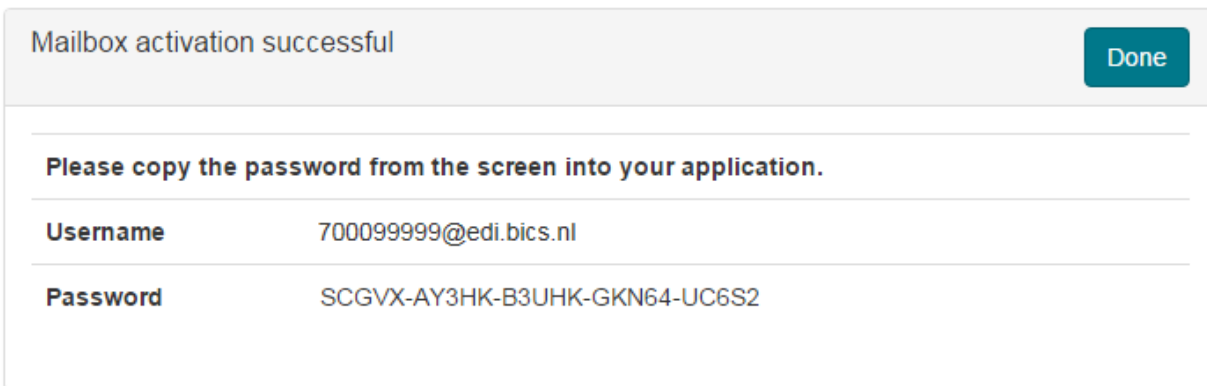


Activation	
Username	700099999@edi.bics.nl
Password	

Generate

### 3) Wachtwoord overnemen

Noteer het gegenereerde wachtwoord en gebruik het tijdens de installatie van uw Meldapplicatie.



Mailbox activation successful Done

Please copy the password from the screen into your application.

Username	700099999@edi.bics.nl
Password	SCGVX-AY3HK-B3UHK-GKN64-UC6S2

**Registreer en BEWAAR het aangemaakte wachtwoord goed (maak eventueel een screenprint).**

Na **Done** verdwijnt deze pagina en komt u op terug op de hoofdpagina van [www.bics.nl](http://www.bics.nl)

### 4) Gebruik “Username” en “Password” tijdens de installatie van uw Meldapplicatie.

+++

**Contactgegevens Helpdesk :** *(alleen voor vragen m.b.t. het berichtendienst account)*

Telefoon : +31 (0)10-288 63 90

Fax : +31 (0)10-288 63 91

Openingstijden: maandag t/m vrijdag van 8.00 uur tot 23.00 uur